



5'

¿Cómo



MIDAS

11"

10"

9"

8"

7"



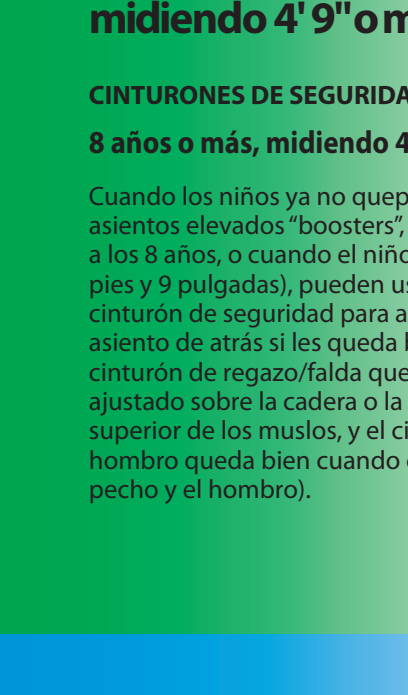
LA

6"

5"

4"

seguridad



de tus HIJOS?

3"

2"

1"

4'

Etapa 4

8 años o más, midiendo 4' 9" o más

CINTURONES DE SEGURIDAD

8 años o más, midiendo 4' 9" o más
Cuando los niños ya no quepan en sus asientos elevados "boosters", (en general, a los 8 años, o cuando el niño mida 4 pies y 9 pulgadas), pueden usar el cinturón de seguridad para adultos en el asiento de atrás si les queda bien (el cinturón de regazo/falda queda bien ajustado sobre la cadera o la parte superior de los muslos, y el cinturón de hombro queda bien cuando cruza el pecho y el hombro).

11"

10"

9"

8"

7"

Etapa 3

4-7 años de edad hasta 4' 9"

ASIENTOS ELEVADOS "BOOSTERS"

Entre 4 y 7 años, hasta 4 pies 9 pulgadas de estatura

Cuando los niños crezcan demasiado para seguir usando los asientos de seguridad con vista hacia adelante, deben viajar en el asiento de atrás, hasta que los cinturones de seguridad del vehículo les queden bien. Los cinturones de seguridad quedan bien cuando el cinturón de regazo/falda queda bien ajustado sobre la cadera o la parte superior de los muslos, y el cinturón de hombro queda bien cuando cruza el pecho y el hombro (en general, a los 8 años, o cuando el niño mida 4' 9").

6"

5"

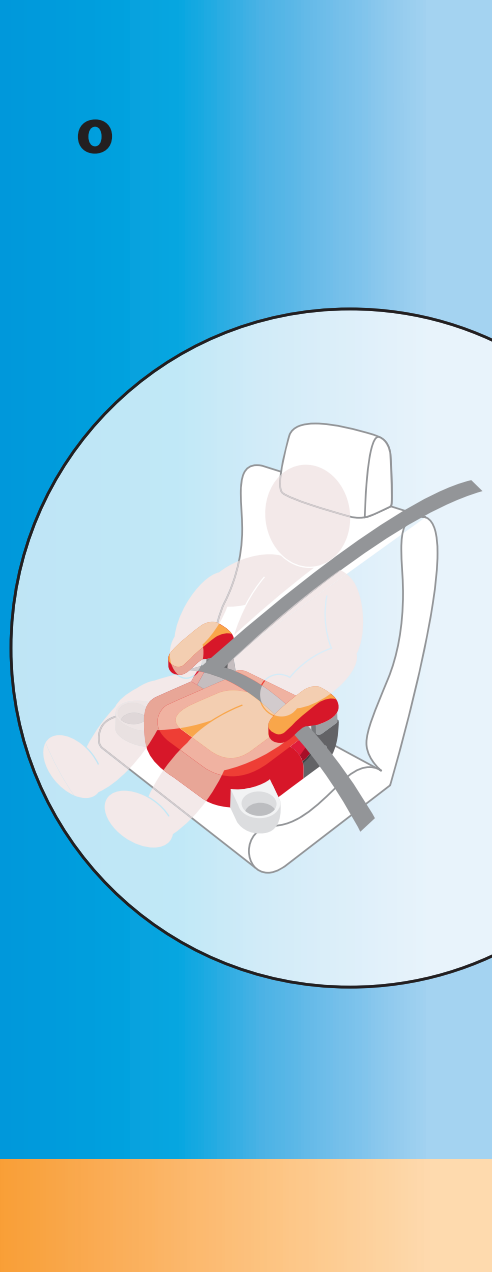
4"

3"

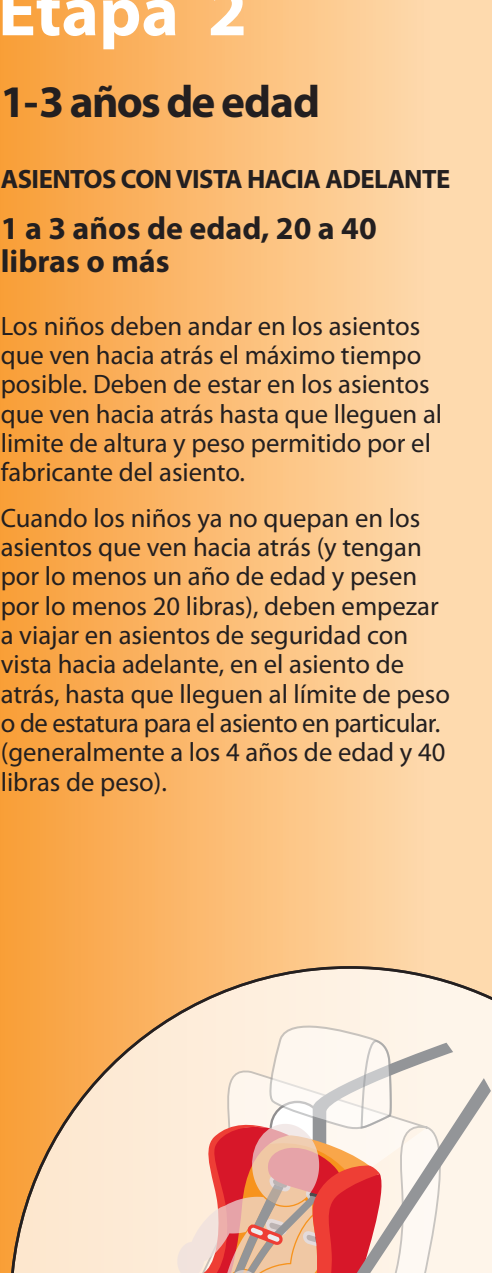
2"

1"

3'



0



11"

10"

9"

8"

7"

6"

5"

4"

3"

Etapa 2

1-3 años de edad

ASIENTOS CON VISTA HACIA ADELANTE

1 a 3 años de edad, 20 a 40 libras o más

Los niños deben andar en los asientos que ven hacia atrás el máximo tiempo posible. Deben de estar en los asientos que ven hacia atrás hasta que lleguen al límite de altura y peso permitido por el fabricante del asiento.
Cuando los niños ya no quepan en los asientos que ven hacia atrás (y tengan por lo menos un año de edad y pesen por lo menos 20 libras), deben empezar a viajar en asientos de seguridad con vista hacia adelante, en el asiento de atrás, hasta que lleguen al límite de peso o de estatura para el asiento en particular. (generalmente a los 4 años de edad y 40 libras de peso).

2"

1"

2'

11"

10"

9"

8"

7"

6"

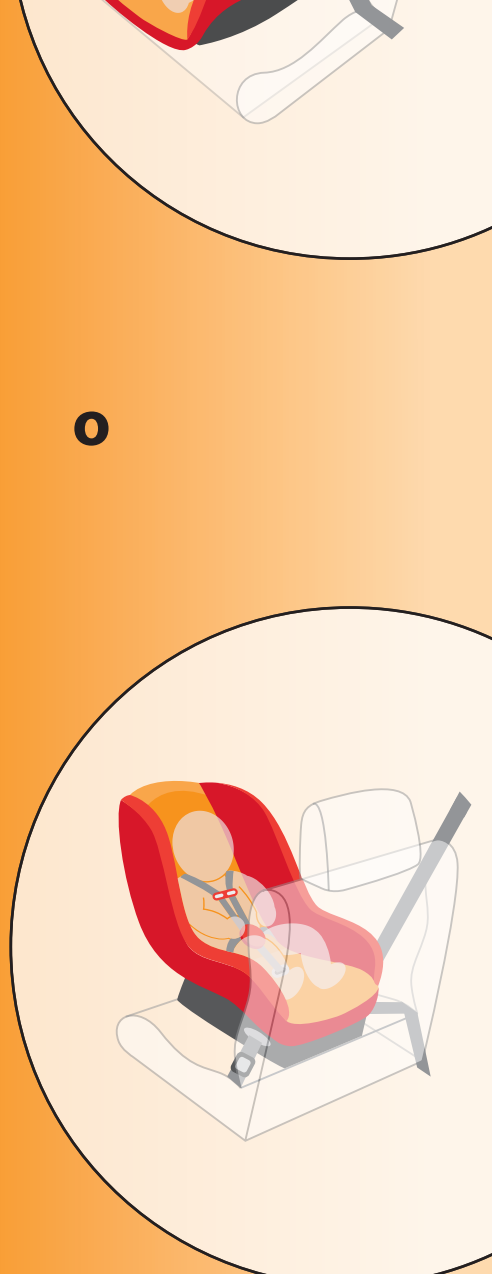
5"

4"

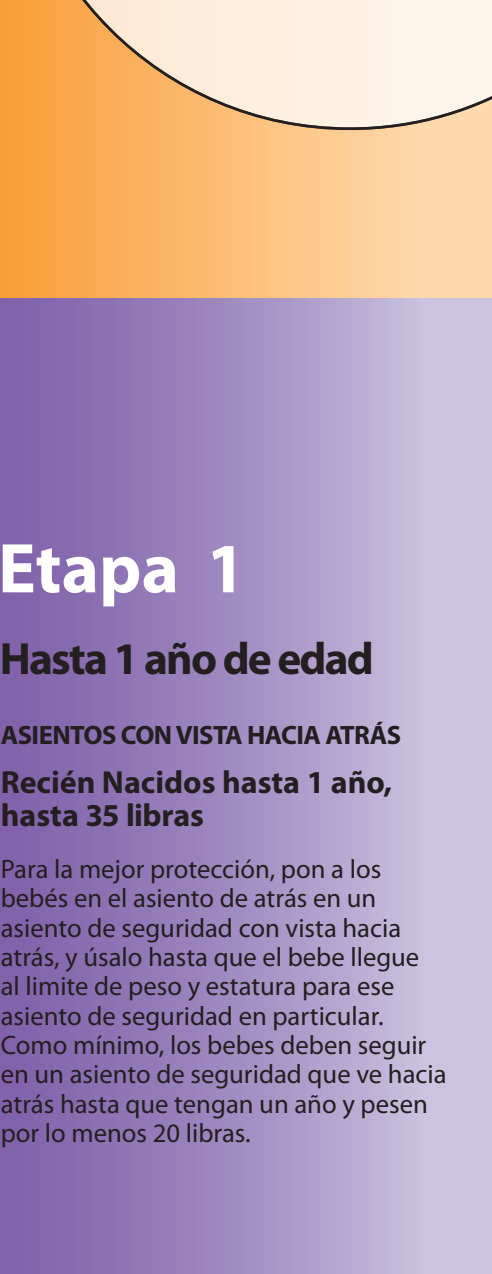
3"

2"

1"



0



1'

Etapa 1

Hasta 1 año de edad

ASIENTOS CON VISTA HACIA ATRÁS

Recién Nacidos hasta 1 año, hasta 35 libras

Para la mejor protección, pon a los bebés en el asiento de atrás en un asiento de seguridad con vista hacia atrás, y úsalo hasta que el bebe llegue al límite de peso y estatura para ese asiento de seguridad en particular. Como mínimo, los bebés deben seguir en un asiento de seguridad que ve hacia atrás hasta un año y pesen por lo menos 20 libras.

11"

10"

9"

8"

7"

6"

5"

4"

3"

2"

1"



Para más información, llama al 1-800-252-8255 o visita a www.bucklethemright.org

Salve una Vida™ DEPARTAMENTO DE TRANSPORTES DE TEXAS